


Steel sheet/Building material/Exterior/Roll/Grating

# 第122期 定時株主総会

2021年6月22日



株式会社 淀川製鋼所 桜100 SAKURA  
淀川製鋼グループ長期ビジョン

## 事業の経過およびその成果

株式会社 淀川製鋼所 桜100 SAKURA  
淀川製鋼グループ長期ビジョン

# 事業の経過およびその成果

## 日本経済



日本

- 新型コロナウイルス感染症の影響から持ち直しの動き
- 感染再拡大と緊急事態宣言の再発出などの影響



2021年に入り再び弱含む動き

# 事業の経過およびその成果

## 世界経済

### 新型コロナウイルス感染症による 大幅な減速



米 国

個人消費・設備投資  
の回復



中 国

緩やかながらも回復基調



## 事業の経過およびその成果

株式会社 淀川製鋼所 

### 鉄鋼市場 [日本]

- 総じて弱含む状況
- 物流倉庫などの、非住宅建設需要

一部に改善の動き

## 事業の経過およびその成果

株式会社 淀川製鋼所 

### 鉄鋼市場 [海外]

- 中国国内の経済活動の回復に伴う鉄鋼生産の再拡大
- 鋼材輸出の増加

市況は不安定な動き

## 事業の経過およびその成果

株式会社 淀川製鋼所 

## グループ連結業績

**売上高** **1,503億58百万円**

## 事業の経過およびその成果

株式会社 淀川製鋼所 

## グループ連結業績

## 売上高

- **国内** 販売数量が減少
  - **海外** 台湾SYSCO社の販売数量が減少  
中国YSS社の販売数量が伸長
- **減収**

## 事業の経過およびその成果

株式会社 淀川製鋼所 

## グループ連結業績

営業利益78億80百万円

## 事業の経過およびその成果

株式会社 淀川製鋼所 

## グループ連結業績

## 営業利益

- **国内** コスト削減に加え、エネルギーコストの負担減少  
    >>> **増益**
- **海外** 期間の後半に  
    台湾SYSCO社の損益が大きく改善  
    タイPPT社の改善  
    >>> **増益**



鋼板関連事業  
ロール事業  
グレーチング事業  
不動産事業  
その他事業

株式会社 淀川製鋼所 淀川製鋼グループ長期ビジョン 桜 SAKURA

## 事業の経過およびその成果

株式会社 淀川製鋼所 淀川製鋼グループ長期ビジョン 桜 SAKURA

### 鋼板関連事業

売上高 1,394億79百万円

営業利益 82億54百万円

## 事業の経過およびその成果


 淀川製鋼所

鋼板関連事業

鋼板業務

店売り  
(一般流通向け)

ひも付き  
(特定ユーザー向け)

- 販売数量 **▶▶ 増加**
- 前期にまとまった数量の受託加工

↓

**減収**

## 事業の経過およびその成果


 淀川製鋼所

鋼板関連事業

鋼板業務

台湾 SYSCO社\*

- 台湾国内向けめっき鋼板 **▶▶ 販売数量減少**

↓

**減収**

- 期間後半の海外鉄鋼市況改善



↓

**損益は大きく改善**

※盛餘股份有限公司

## 事業の経過およびその成果


 株式会社 淀川製鋼所

鋼板関連事業

鋼板業務

中国 YSS社\*

- 中国国内の新型コロナウイルス感染症の影響からの回復
- 新規顧客の開拓に注力 **》》 販売数量増加**


 増収 / 損益は小幅な改善


 淀川盛餘  
YODOGAWA-SHENGYU


 ※淀川盛餘(合肥)高科技鋼板有限公司

## 事業の経過およびその成果


 株式会社 淀川製鋼所

鋼板関連事業

鋼板業務

タイ PPT社\*

- 厳しい事業環境が続く
- 高付加価値商品 **》》 販売数量増加**


 減収 / 損益は改善し通期黒字



 ※PCM PROCESSING (THAILAND)LTD.



## 事業の経過およびその成果

株式会社 淀川製鋼所 桜

鋼板関連事業

建材業務

建材商品

- 耐火壁材「ヨド耐火パネルグランウォール」  
 >>> 販売が好調に推移
- ヨドルーフ >>> 販売数量減少


 減収

「ヨドルーフ」採用例：大阪国際空港ターミナルビル

## 事業の経過およびその成果

株式会社 淀川製鋼所 桜

鋼板関連事業

建材業務

工事部門

- 前期に大型物件の完工


 減収

「ヨドルーフ」採用例：ヨドコウ桜スタジアム

# 事業の経過およびその成果

鋼板関連事業

建材業務


エクステリア商品

- 巣ごもり消費の影響から物置の販売数量が増加
- ガレージの販売が好調に推移

増収



ヨド物置発売50周年記念の限定モデルとして、コールマンジャパン株式会社とコラボレーション



「ヨドガレージラヴィージュIII」採用例

# 事業の経過およびその成果

ロール事業

売上高

23億68百万円

営業損失

4億12百万円



## 事業の経過およびその成果

株式会社 淀川製鋼所 

### ロール事業

- 鉄鋼用ロールの販売数量減少

減収・減益

## 事業の経過およびその成果

株式会社 淀川製鋼所 

### グレーチング事業

売上高

35億43百万円

営業利益

1億74百万円




## 事業の経過およびその成果

株式会社 淀川製鋼所 

### グレーチング事業

- 公共事業向けは厳しい状況が続く
- 民間案件は堅調に推移
- 販売価格の是正

▶▶▶ 売上高は同水準ながら増益



## 事業の経過およびその成果

株式会社 淀川製鋼所 

### 不動産事業

売上高

12億39百万円

営業利益

8億71百万円



# 事業の経過およびその成果

株式会社 淀川製鋼所 

## その他事業

**売上高**

**37億26百万円**

**営業利益**

**1億98百万円**



# 企業集団の設備投資等の状況

株式会社 淀川製鋼所 

**設備投資総額 87億40百万円**

- 福井ヨドコウ株式会社
  - 新工場建設
- 当都市川工場
  - 柏井社宅建て替え
- 台湾SYSCO社
  - カラーライン設備改造

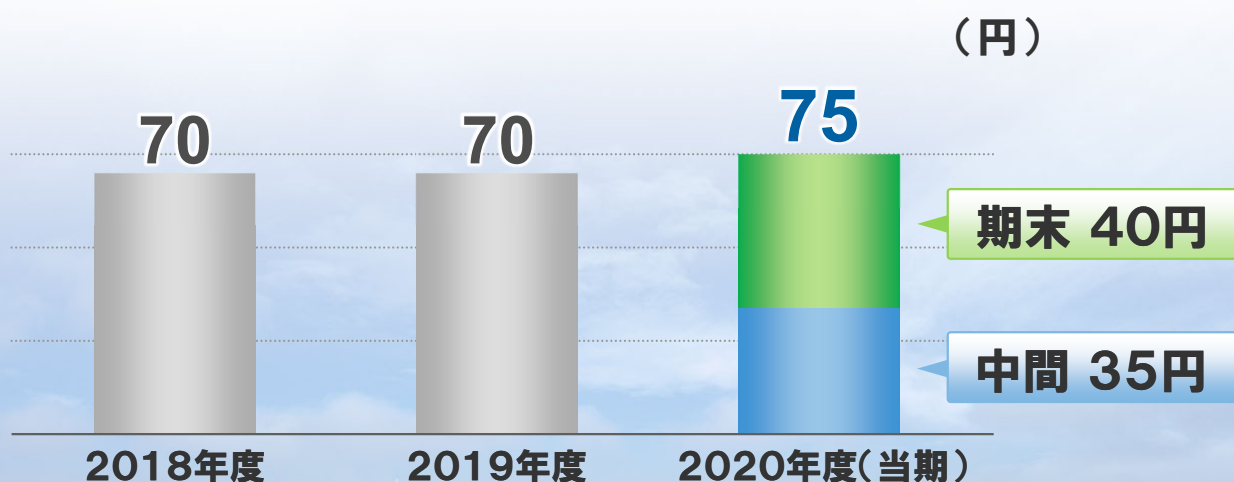


福井ヨドコウ 新工場

## 配当金の推移

株式会社 淀川製鋼所 

## 1株あたり年間配当金



## 株主還元

株式会社 淀川製鋼所 自己株式の取得総額10億63百万円総還元性向約52%



# 連結貸借対照表

株式会社 淀川製鋼所 桜 淀川製鋼グループ長期ビジョン  
SAKURA

## 連結貸借対照表の要旨

株式会社 淀川製鋼所 桜 淀川製鋼グループ長期ビジョン  
SAKURA

(単位:百万円)

	科目	当期	前期	特記事項
資産の部	流動資産	123,818	116,553	<資産> 前期比+24,872百万円 (流動)現預金増加、棚卸資産減少 (固定)投資有価証券等の評価高など
	固定資産	102,179	84,572	
	有形固定資産	52,599	47,493	
	無形固定資産	1,752	1,641	
	投資その他の資産	47,827	35,437	
	<b>資産合計</b>	<b>225,997</b>	<b>201,125</b>	
負債の部	流動負債	28,353	19,509	<負債> 前期比+11,853百万円 (流動)支払手形及び買掛金、未払法人税等増加など (固定)長期繰延税金負債増加など
	固定負債	17,333	14,324	
	<b>負債合計</b>	<b>45,687</b>	<b>33,834</b>	
純資産の部	<b>純資産合計</b>	<b>180,309</b>	<b>167,291</b>	<純資産> 前期比+13,018百万円 (株主資本) 純利益62億、配当△21億、自己株式取得△10億など (その他包括利益累計額) 有価証券評価差額金87億など
	<b>負債・純資産合計</b>	<b>225,997</b>	<b>201,125</b>	

# 連結損益計算書

株式会社 淀川製鋼所 淀川製鋼グループ長期ビジョン 桜 SAKURA

## 連結損益計算書の要旨

株式会社 淀川製鋼所 淀川製鋼グループ長期ビジョン 桜 SAKURA

(単位:百万円)

科目	当期	前期	特記事項
売上高	150,358	154,066	<売上> コロナ禍で厳しい事業環境の中、日本国内と台湾SYSCO社は減収、中国YSS社は過去最高の売上計上
売上原価	125,004	131,540	
販売費及び一般管理費	17,473	17,036	
営業利益	7,880	5,489	<営業利益> 日本国内:減収ながらコスト削減等が寄与 海外:SYSCO社の大幅改善、PPT社も改善
経常利益	9,792	7,425	<営業外収益> 投資有価証券売却益減少、為替差益の計上 前期:運用商品損失計上
特別利益	14	295	<特別損失> 前期:投資有価証券評価損計上
特別損失	125	2,213	
税金等調整前当期純利益	9,681	5,507	
親会社株主に帰属する当期純利益	6,258	3,862	

# 連結株主資本等変動計算書の要旨


 澁川製鋼所

(単位:百万円)

科目	純資産合計
当期首残高	167,291
連結会計年度中の変動額	
剰余金の配当	△ 2,185
親会社株主に帰属する当期純利益	6,258
自己株式の取得	△ 1,068
自己株式の処分	18
連結子会社株式の取得による持分の増減	37
株主資本以外の項目の連結会計年度中の変動額(純額)	9,959
連結会計年度中の変動額合計	13,018
当期末残高	180,309

個別の計算書類につきましては、  
45ページ以降に記載しております



**スチール! & アイデア!**  
**ヨドコウ**